ТЕРРИТОРИАЛЬНЫЙ ОРГАН
ФЕДЕРАЛЬНОЙ СЛУЖБЫ
ГОСУДАРСТВЕННОЙ СТАТИСТИКИ
ПО САХАЛИНСКОЙ ОБЛАСТИ

СОЦИАЛЬНО-ЭКОНОМИЧЕСКОЕ ПОЛОЖЕНИЕ

за 2023 год по Сахалинской области

27.03.2024

Отдел сводных статистических работ и общественных связей

СОДЕРЖАНИЕ

Промышленное производство	3
Строительство	5
Сельское хозяйство	6
Финансовая деятельность организаций	7
Занятость и заработная плата	8
Институциональные преобразования	9
Демография	10

ПРОМЫШЛЕННОЕ ПРОИЗВОДСТВО

2023 год в % к 2022 году*

САХАЛИНСТАТ

Значения по регионам Дальневосточного федерального округа

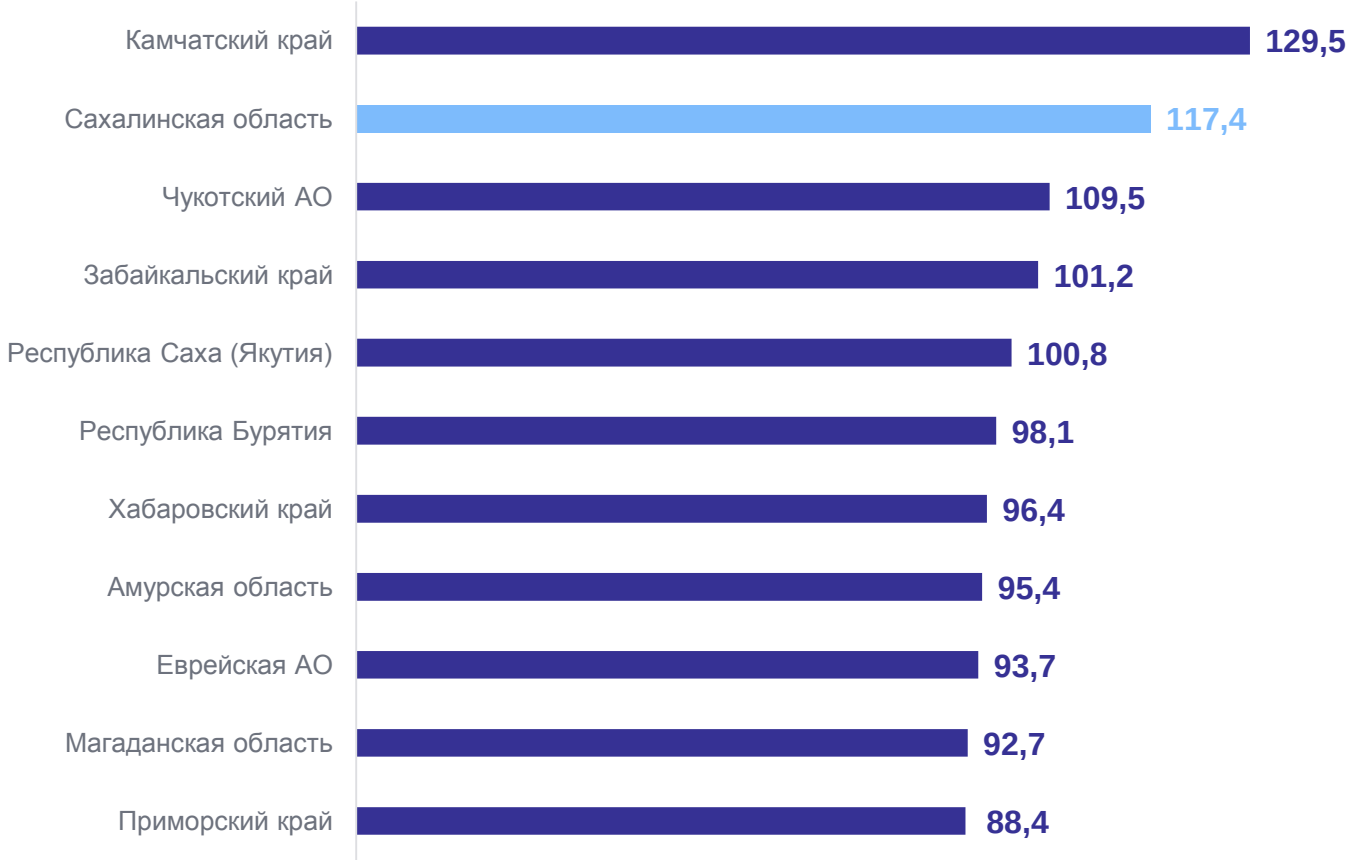

103,5%↑ **Российская Федерация**

103,0%↑ **Дальневосточный федеральный округ**

*По видам экономической деятельности «Добыча полезных ископаемых», «Обрабатывающие производства», «Обеспечение электрической энергией, газом и паром; кондиционирование воздуха», «Водоснабжение; водоотведение, организация сбора и утилизации отходов, деятельность по ликвидации загрязнений».

ПРОМЫШЛЕННОЕ ПРОИЗВОДСТВО

САХАЛИНСТАТ

к соответствующему периоду прошлого года, %

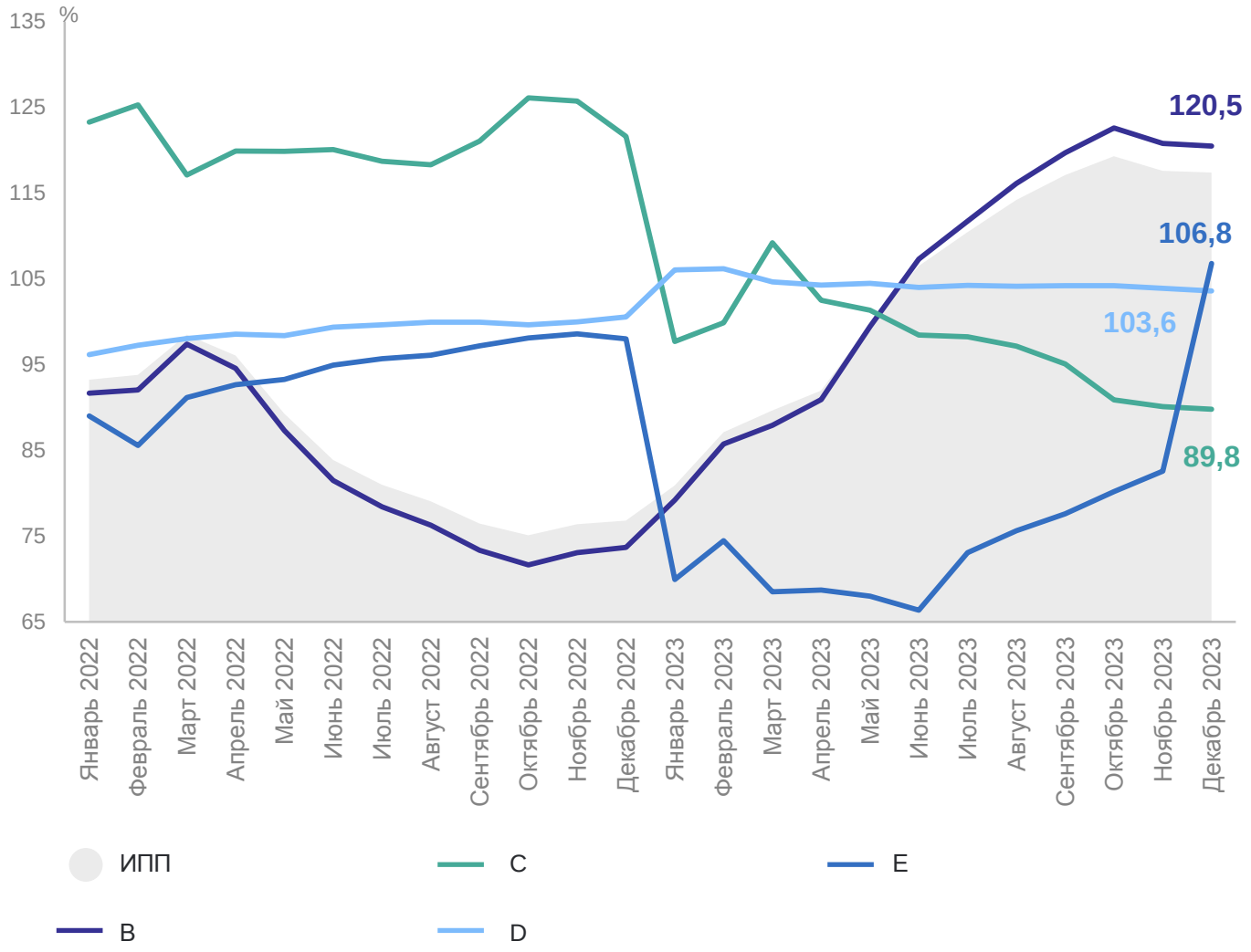

ИПП	**117,4**
B - добыча полезных ископаемых	**120,5**
C - обрабатывающие производства	**89,8**
D - обеспечение электрической энергией, газом и паром; кондиционирование воздуха	**103,6**
E - водоснабжение; водоотведение, организация сбора и утилизации отходов, деятельность по ликвидации загрязнений	**106,8**

СТРОИТЕЛЬСТВО

январь – декабрь 2023 год

САХАЛИНСТАТ

Объем работ, выполненных собственными силами по виду деятельности «Строительство»

112,5 млрд рублей

Общая площадь введенных жилых зданий*

512,9 тыс. кв.м

В т.ч. Индивидуальное строительство

192,6 тыс. кв.м

Динамика объема работ, выполненных по виду* экономической деятельности «Строительство»
в % к соответствующему периоду предыдущего года

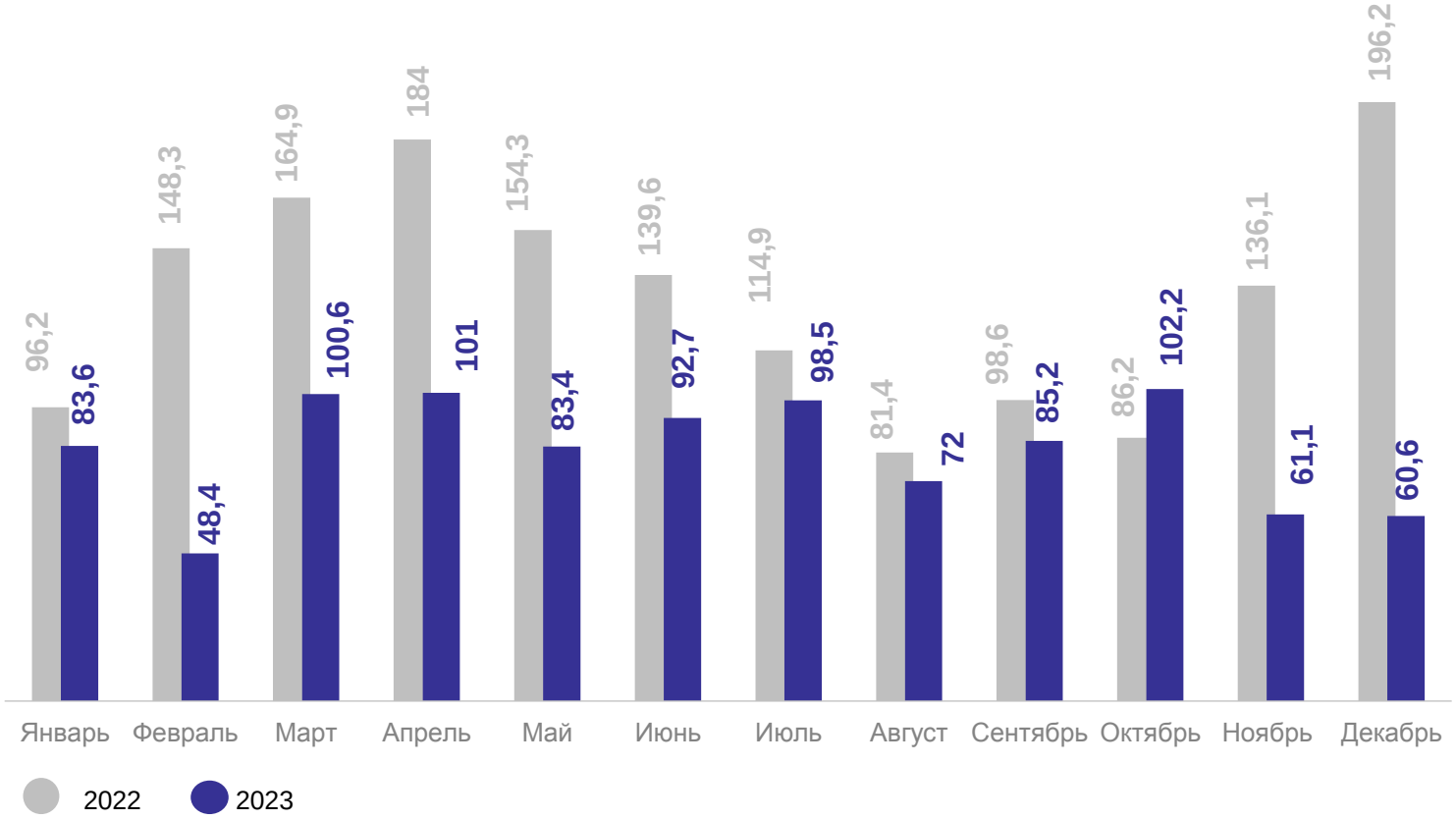

*Относительные показатели рассчитаны с учетом жилых домов, построенных на земельных участках, предназначенных для ведения садоводства.

СЕЛЬСКОЕ ХОЗЯЙСТВО

январь – декабрь 2023 года

САХАЛИНСТАТ

Объём производства продуктов животноводства

Мясо

13 646,2 тонн

Молоко

59 972,5 тонн

Объем производства основных продуктов сельского хозяйства в хозяйствах всех категорий

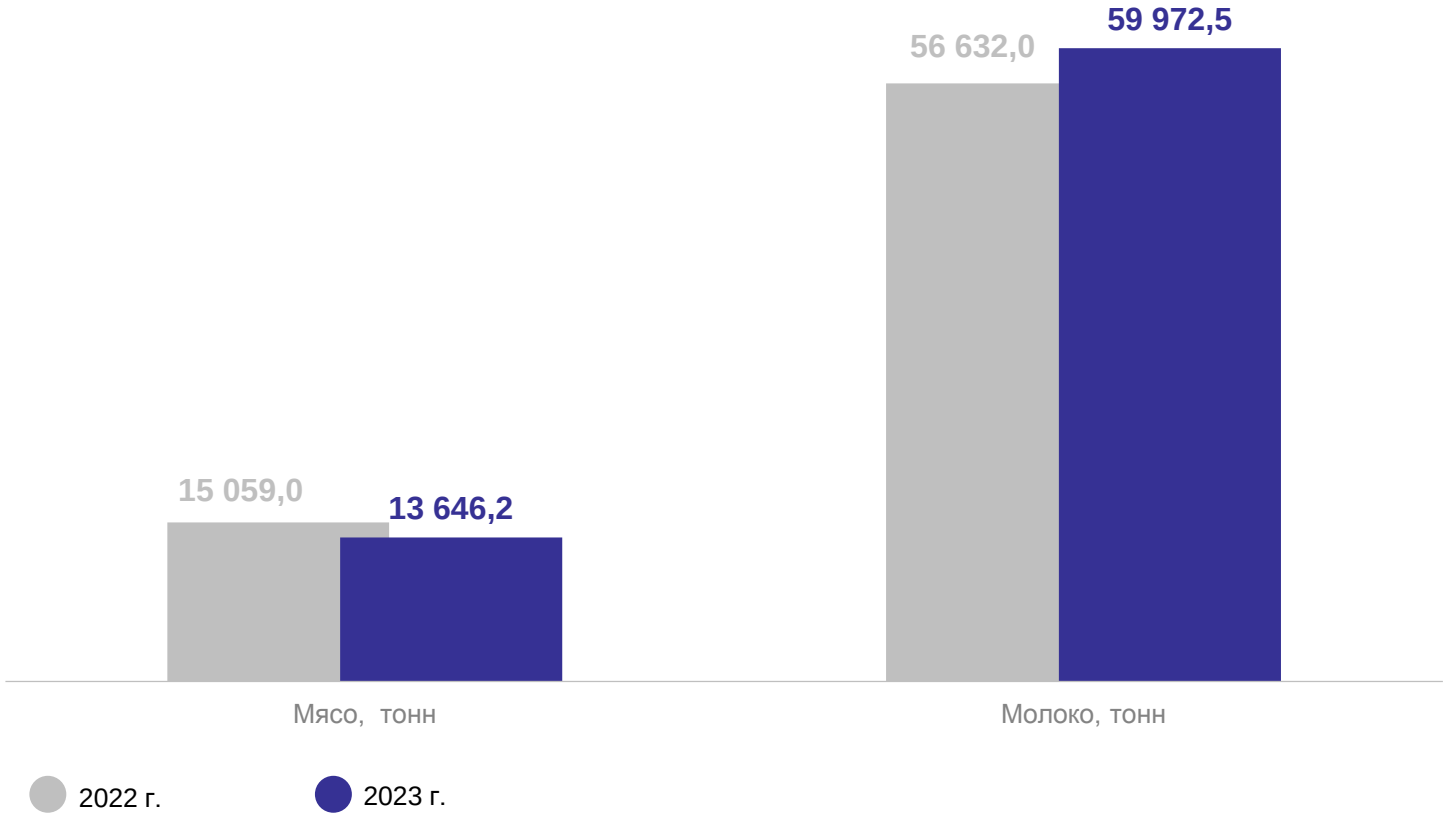

ФИНАНСОВАЯ ДЕЯТЕЛЬНОСТЬ ОРГАНИЗАЦИЙ

январь – ноябрь 2023 года

САХАЛИНСТАТ

Сальдированный финансовый результат
(прибыль минус убыток) организаций[1)2)]

705,2 млрд рублей

в % к январю – ноябрю 2022 г.

136,4%

Динамика сальдированного финансового результата в % к соответствующему периоду предыдущего года

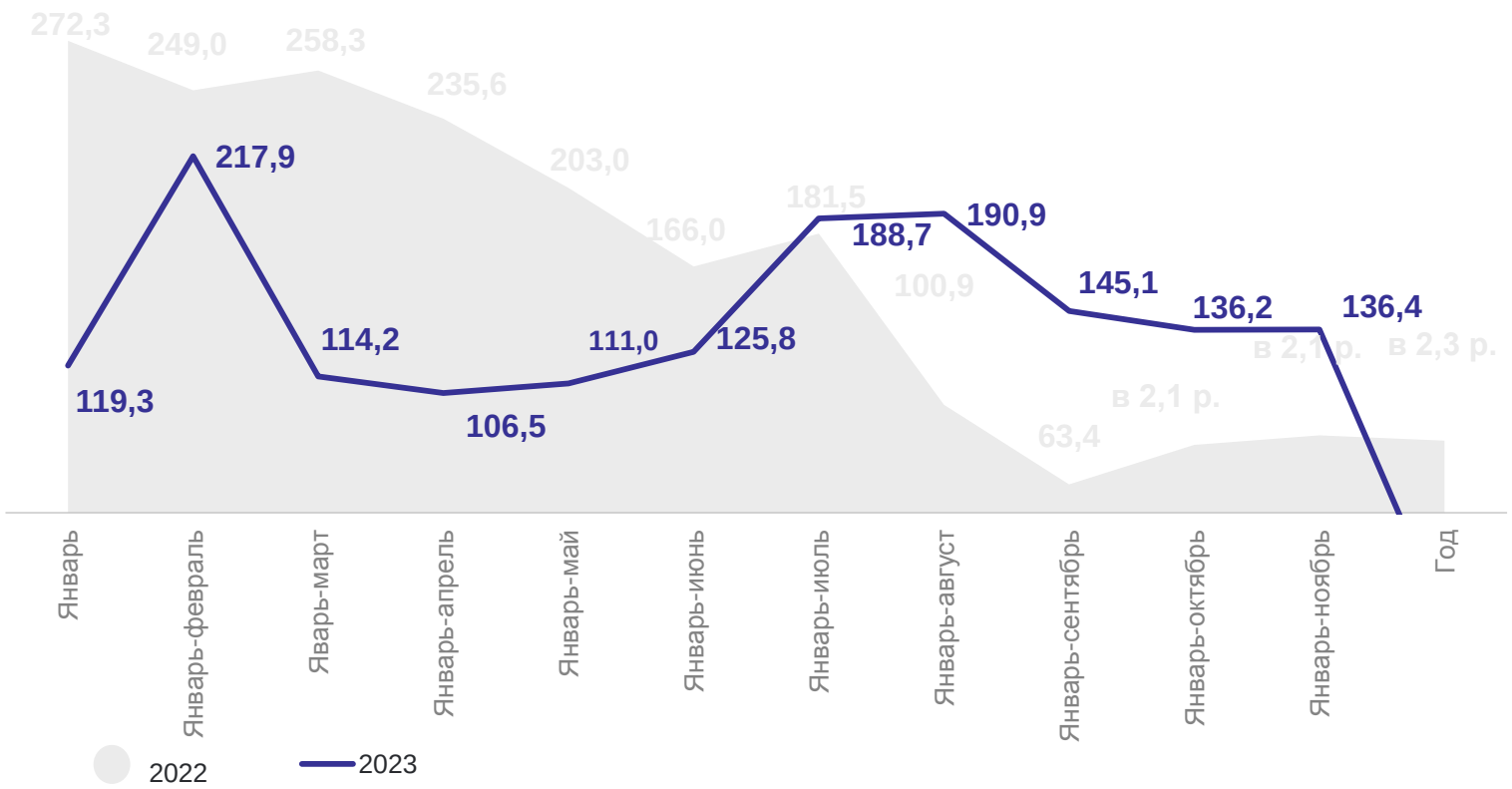

[1)]Темпы изменения сальдированного финансового результата отчетного периода по сравнению с соответствующим периодом прошлого года рассчитаны по сопоставимому кругу организаций; с учетом корректировки данных соответствующего периода предыдущего года, исходя из изменений учетной политики, законодательных актов и др., в соответствии с методологией бухгалтерского учета.

[2)]Без субъектов малого предпринимательства, кредитных организаций, государственных (муниципальных учреждений, некредитных финансовых организаций.

ЗАНЯТОСТЬ И ЗАРАБОТНАЯ ПЛАТА

САХАЛИНСТАТ

Численность рабочей силы
сентябрь – ноябрь 2023 г.
- 271,9 тыс. человек

Среднесписочная численность работников
ноябрь 2023 г.
- 152,6 тыс. человек
- 98,8%

Среднемесячная номинальная начисленная заработная плата
ноябрь 2023 г.
- 109 923 руб.
- 98,9%

Реальная заработная плата
ноябрь 2023 г. к ноябрю 2022 г.
- 104,7%

ИНСТИТУЦИОНАЛЬНЫЕ ПРЕОБРАЗОВАНИЯ

на 1 декабря 2023 года

САХАЛИНСТАТ

Количество учтённых в Статрегистре хозяйствующих субъектов

28 765 **единиц**

Из них:

12 844
Юридические лица

15 921
Индивидуальные предприниматели

Распределение организаций, учтённых в Статрегистре, по видам деятельности, в %

ДЕМОГРАФИЯ

САХАЛИНСТАТ

январь – декабрь 2023 г.

Число родившихся

4 593 человек

Число умерших

6 139 человек

Зарегистрировано браков

8,3 на 1 000 человек населения

Зарегистрировано разводов

6,1 на 1 000 человек населения
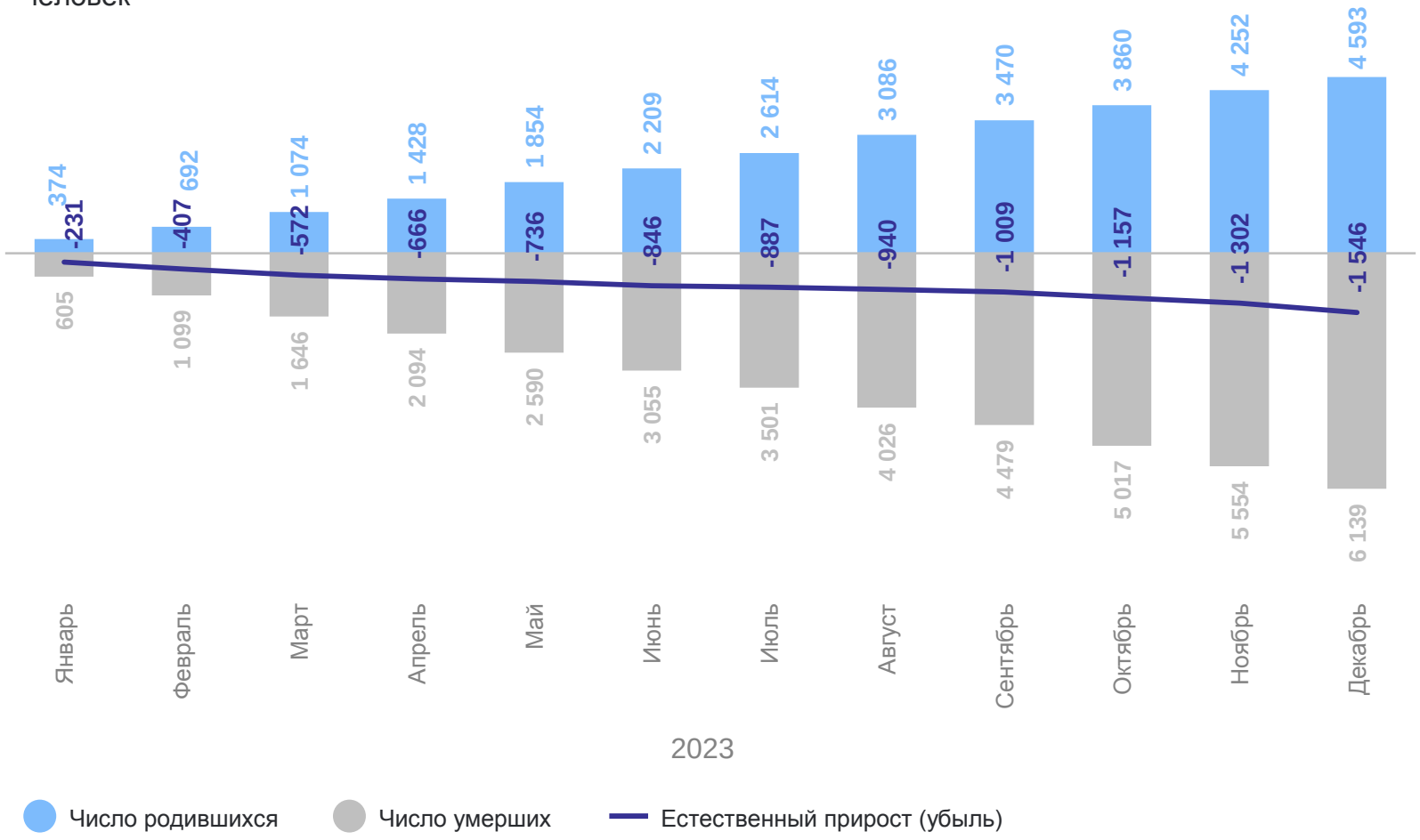
Естественное движение населения,
человек